

MANEJO QUIRÚRGICO DE LA RINITIS



MANEJO QUIRÚRGICO DE LA RINITIS



Dr. Ramón Paz Campos
Otorrinolaringólogo

MANEJO QUIRÚRGICO DE LA RINITIS

SE DEFINE COMO CONGESTIÓN E
INFLAMACION DE LA MUCOSA DE LA
NARIZ ACOMPAÑADA DE RINORREA Y
ESTORNUDOS

MANEJO QUIRÚRGICO DE LA RINITIS

CUADRO CLÍNICO:

- OBSTRUCCIÓN NASAL
- RINORREA
- ESTORNUDOS
- RESPIRACIÓN ORAL
- RONQUIDO
- 2% DE LA POBLACIÓN GENERAL
- REL adultos. 7.5% EN Hombres 8.2% en mujeres
- REL niños 2:1 más frecuentes en hombres

MANEJO QUIRÚRGICO DE LA RINITIS

EXPLORACIÓN FÍSICA:

- HIPERTROFIA DE CORNETES
- DEGENERACION POLIPIDEA
- PALADAR OJIVAL
- RETROGNATIA
- PUENTES HIALINOS
- MUCOSA PÁLIDA
- DESVIACIONES SEPTALES
- SINUSITIS
- CORNETES PARADÓJICOS
- CONCHA BULOSA

MANEJO QUIRÚRGICO DE LA RINITIS

CLASIFICACIÓN:

MYGRIND (1985)

- 1.- INFECCIOSA PURULENTA
- 2.- ALÉRGICA ESTACIONAL (FIEBRE DEL HENO)
- 3.- ALÉRGICA PERENNE
- 4.- NO ALÉRGICA PERENNE
 - a) Eosinofílica
 - b) Eosinofílica

MANEJO QUIRÚRGICO DE LA RINITIS

¿ Y HABRÁ MÁS ?

Pues sí existen otras como:

La Rinitis de la menstruación o resfriado premenstrual

Del recién casado

Rinitis Hipotiroidea

Irritativa

Emocional

Postrauumática

Del anciano

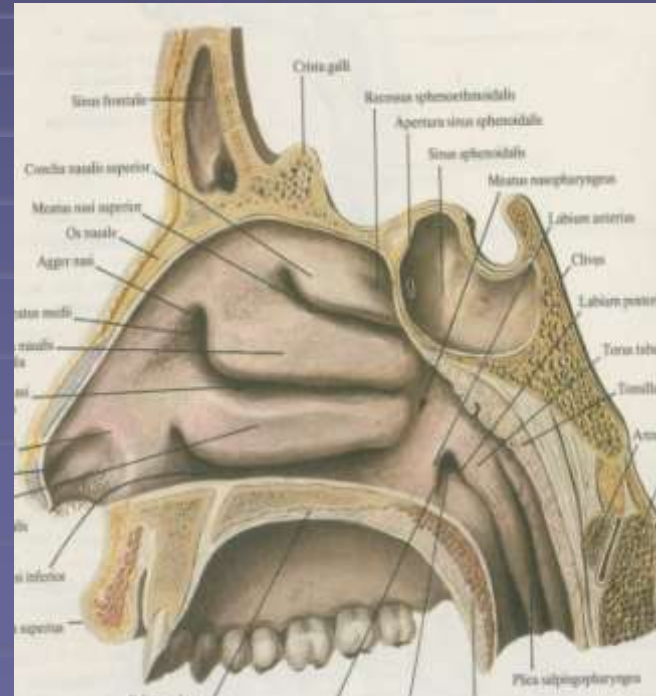
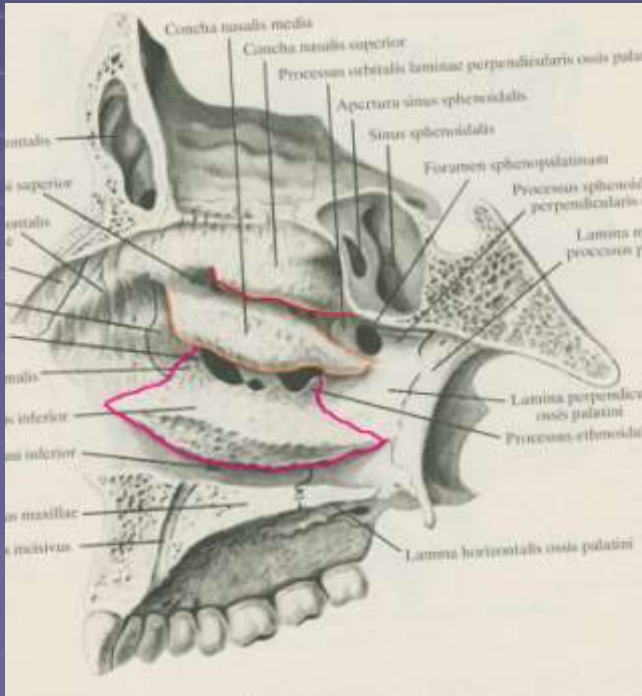
MANEJO QUIRÚRGICO DE LA RINITIS

LOS CORNETES O CONCHAS:

SON 3

ESTÁN FORMADOS POR HUESO

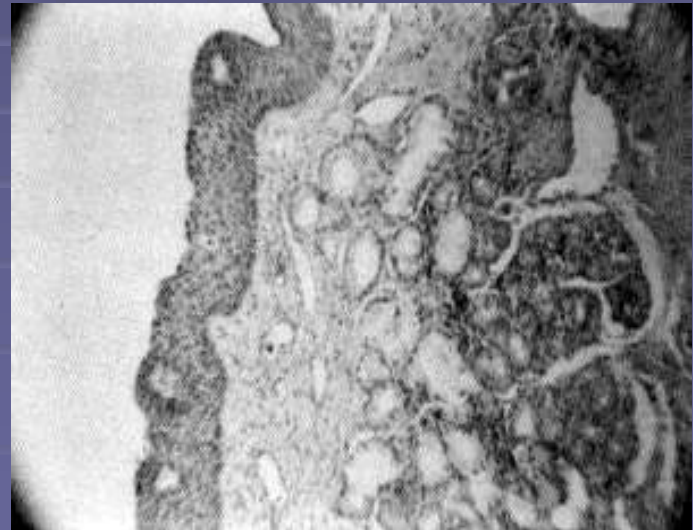
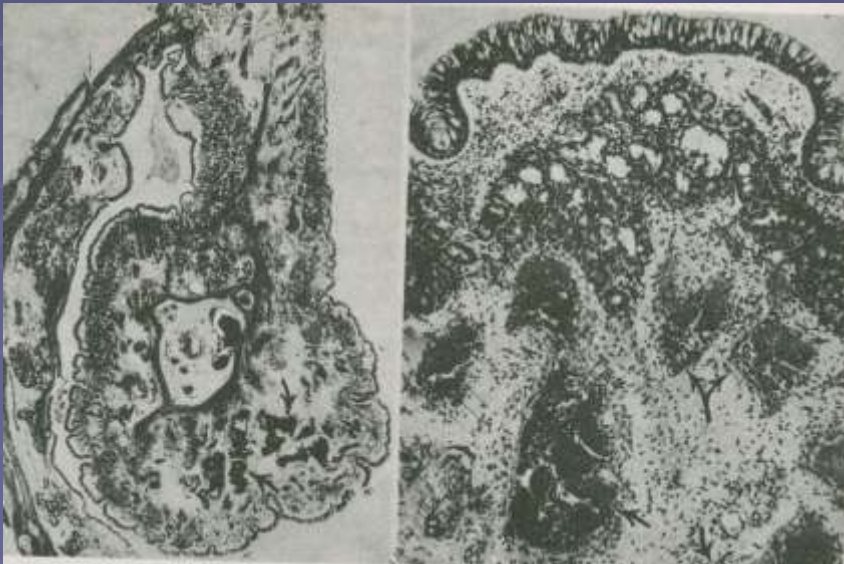
MUCOSA Y TEJIDO ERECTIL



MANEJO QUIRÚRGICO DE LA RINITIS

Y PARA QUE SIRVEN LOS CORNETES?

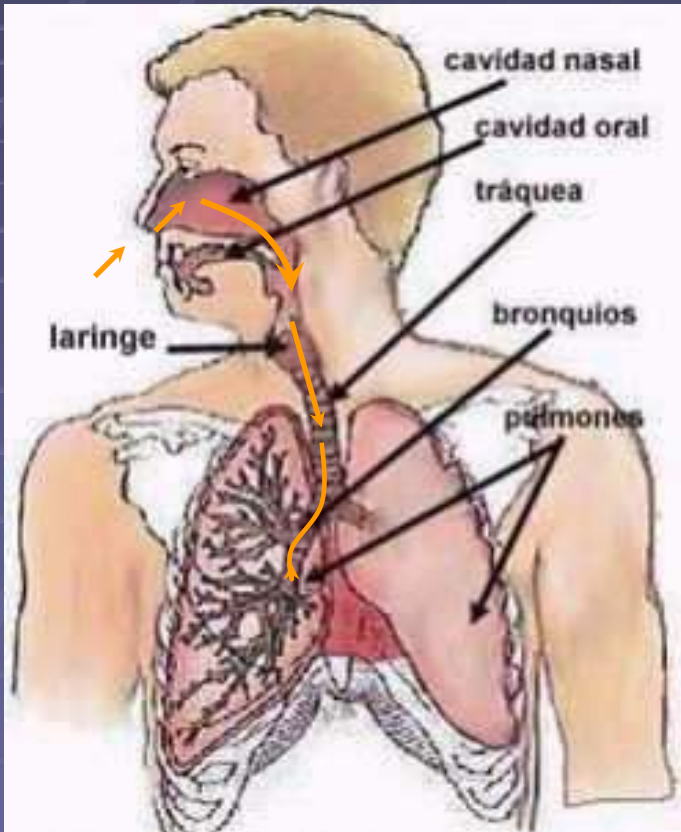
- HUMEDAD
- CALENTAMIENTO DEL AIRE
- LIMPIEZA
- AUMENTO DE LA VELOCIDAD



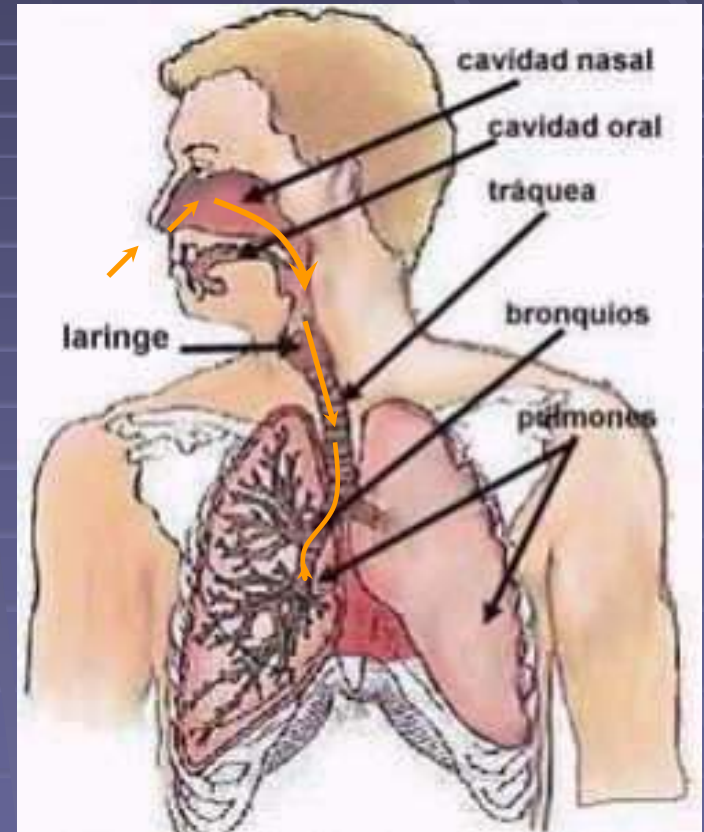
MANEJO QUIRÚRGICO DE LA RINITIS



MANEJO QUIRÚRGICO DE LA RINITIS



Sin cornetes



Con cornetes

MANEJO QUIRÚRGICO DE LA RINITIS



MANEJO QUIRÚRGICO DE LA RINITIS

Electrodeshidratación

Turbinectomía con láser

Turbinectomía endoscópica

Turbinoplastía

Aplastamiento

Luxación de cornetes

Turbinoplastía endoscópica con microdebridador

MANEJO QUIRÚRGICO DE LA RINITIS



MANEJO QUIRÚRGICO DE LA RINITIS

